Rahmenbedingungen & Teilnahmegebühren

Teilnehmerzahl:	mindestens 12 Kinder
Alter:	ab 3 Jahre
Termin:	frei nach Vereinbarung, auch außerhalb der Öffnungszeiten
Preise:	€ 2,– pro Kind und Aktion im Museum
Infos:	**Sabine Sonntag** oder **Ulrike Oelschlegel** beraten sie gern und beantworten Ihre Fragen

Gerne kommen wir auch zu Ihnen in Ihre Einrichtung und haben das Oberfränkische Textilmuseum im Gepäck.

Wir berechnen für Anfahrt incl. Benzin einen Aufpreis von € 0,35 pro Kilometer.

Sie können auch zwei Aktionen kombinieren. Zwischendurch sollten die Kinder in einer Pause eine Brotzeit machen.

Bis bald im Textilmuseum Helmbrechts!

Oberfränkisches Textilmuseum

Münchberger Straße 17
95233 Helmbrechts
Telefon & Fax: 09252 92430
E-Mail: info@textilmuseum.de
Internet: www.textilmuseum.de

OBERFRÄNKISCHES TEXTIL MUSEUM

Öffnungszeiten:*

Dienstag – Freitag:	10 – 12 Uhr und 14 – 16 Uhr
Samstag, Sonntag und Feiertag:	10 – 16 Uhr

Geänderte Öffnungszeiten:

Dezember – Februar:	
Samstag, Sonntag + Feiertage:	10 – 16 Uhr
März – Ende Mai:	
Dienstag – Freitag:	10 – 12 Uhr

Führungen, Kindergeburtstage und Kinderaktionen auch außerhalb der Öffnungszeiten nach Vereinbarung möglich.

* Öffnungszeiten unter Vorbehalt – bitte informieren Sie sich auf der Homepage des Museums unter www.textilmuseum.de

So erreichen Sie uns:

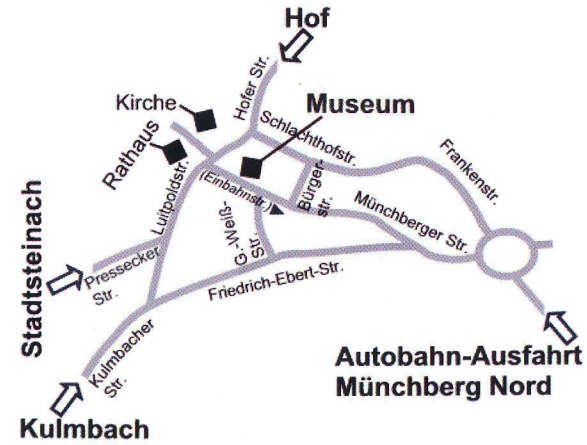



helmbrechts
welt. weit. wir.

Das Kinder-garten-Erlebnis-programm

im

Oberfränkischen Textilmuseum Helmbrechts

OBERFRÄNKISCHES TEXTIL MUSEUM

Informationen für Erzieherinnen & Erzieher

Das Oberfränkische Textilmuseum Helmbrechts bietet verschiedene spielerische Veranstaltungen für Kindergarten- und Kita-Kinder an.

In einem handlungsorientierten oder experimentellen Praxisteil beschäftigen sich die Kinder mit der jeweiligen Thematik und erstellen spielerisch ihre eigenen Artefakte.

Ein Museumsbesuch rundet das Erlebnis ab.

Die Veranstaltungen sind konkret auf diese Zielgruppe bzw. Altersstufe zugeschnitten.

Bitte melden Sie Ihre Gruppe mindestens eine Woche im Voraus an.

Wir wünschen viel Spaß bei den Veranstaltungen im Oberfränkischen Textilmuseum!

So lebten die alten Handweber

»Der kleine Weber«



- Das Leben der alten Weber erzählen und erkunden
- Weben am längsten Schal der Welt (mit Urkunde}
- Kette und Schuss
- Anfertigen einer kleinen Webarbeit (z.B. Armband)

Detektivspiel

»WORAUS macht man Stoffe?«



- Erkunden der Rohstoffausstellung
- Der Kommissar und sein Team ermitteln:
  Wie entsteht ein Faden
  Was wird aus Fäden gemacht
- Pompomtiere anfertigen oder Armband knüpfen oder Filzen

Detektivspiel

»WIE macht man Stoffe?«

- Erkunden Museums und der Webstühle
- Der Kommissar und sein Team ermitteln:
  Mechanische Weberei
  Spurensuche mit dem Mikroskop
- Weben am längsten Schal oder Anfertigen eines kleinen Geldbeutels oder Filzen

»Mit dem Weberschiffchen auf Weltreise«



- Besuch des größten Kleiderschranks der Welt
- Bereisen der verschieden Länder, die früher von Helmbrechts aus beliefert wurden
- Wie kleiden sich und leben die Kinder in anderen Ländern
- Verkleiden mit Tüchern und Schals

Zuhören & lernen

»Märchenstunde«

Beim gemeinsamen Erzählen der Grimmschen Märchen wird das Spinnen – mit Kostümen – kurzweilig und anschaulich vorgeführt. Dazu werden die gebräuchlichen Fasern Wolle, Leinen und Baumwolle zu fasertypischen Fäden verarbeitet. Die Kinder untersuchen und vergleichen die Rohstoffe mit fertigen Erzeugnissen.

»Die Wolle wächst am Schaf«

Die Kinder ertasten in unterschiedlich befüllten Beutel deren Inhalte. Anschließend wird der Werdegang vom Schaf zur Faser erklärt. Den Kindern wird das das Kämmen der Schafwolle mit Handkardätschen gezeigt. Zum Schluss werden Schafschablonen beklebt, die die Kinder behalten dürfen.